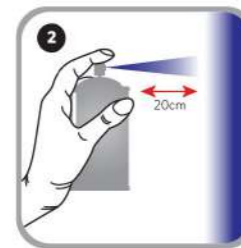


#### 4 Langkah Mudah Penggunaan PYLOX



Bersihkan permukaan/substrat yang akan dicat. Kocok cat secara merata sampai bola-bola logam di dalam kaleng terkocok, minimal 30 detik.



Jaga jarak antara kaleng dan benda yang akan disemprot sejauh 10 cm untuk bagian sudut dan 20 cm untuk bidang yang lebih besar. Ketika akan diaplikasikan, tekan perlahan-lahan dengan jari telunjuk, semprotkan lapis demi lapis cat. Pastikan kaleng dalam posisi vertikal serta cat yang keluar dan gas seimbang untuk mencegah penyumbatan. Penyemprotan dengan beberapa lapisan cat yang tipis lebih baik dibandingkan dengan pengecatan yang langsung tebal.



Untuk menghasilkan warna fluorescent dan candytone yang sempurna, gunakan cat dasar dan cat akhir sesuai dengan yang dianjurkan. Untuk hasil maksimal di permukaan plastik, gunakan PP Primer sebagai cat dasar.



Setelah digunakan, balikkan kaleng lalu arahkan tombol semprot ke kertas bekas dan tekan tombol semprot kira-kira 2 detik untuk membersihkan sisa cat di saluran tombol semprot. Simpan cat dalam temperatur ruangan.

#### Bisa Diaplikasikan pada Benda-Benda Berbahan Dasar:



#### Tangki Kendaraan

\*Gunakan Pylox Primer Anti-Karat sebagai cat dasar pada logam.



#### Spakbor Kendaraan

\*Gunakan Pylox PP Primer sebagai cat dasar pada plastik.



#### Helm

\*Gunakan Pylox PP Primer sebagai cat dasar pada plastik.



#### Dashboard Kendaraan

\*Gunakan Pylox PP Primer sebagai cat dasar pada plastik.



#### Rangka Kendaraan

\*Gunakan Pylox Primer Anti-Karat sebagai cat dasar pada logam.



#### Velg Kendaraan

\*Gunakan Pylox Primer Anti-Karat sebagai cat dasar pada logam.



#### Knalpot Kendaraan

\*Gunakan Pylox Flinkote Underseal sebagai pelapis tahan panas hingga 200°C.

# PYLOX

TRUSTED SINCE 1969









Pylox adalah cat semprot legendaris yang sudah dipercaya masyarakat Indonesia sejak tahun 1969. Cat semprot ini berbahan dasar akrilik yang dimodifikasi dan memiliki keunggulan tahan bensin, cepat kering, hasil yang keras, daya rekat sangat kuat, dan daya kilap tinggi. Tersedia ratusan pilihan warna untuk berbagai macam hasil akhir yang anti-pudar serta tahan lama. Dengan teknologi Precision Nozzle, membantu mempermudah aplikasi, tidak macet, serta menghasilkan semprotan yang lebih halus dan akurat di atas berbagai macam substrat seperti besi, kayu, plastik, plester, dinding, dan lain-lain.

#### Data Aplikasi

- Kering Sentuh : 5 menit.
- Interval Pengecatan Selanjutnya : 10 menit.

- ✓ Tahan bensin  
Permukaan tahan terhadap bahan kimia seperti bensin.
- ✓ Kilap tinggi  
Hasil akhir cat sangat mengkilap.
- ✓ Cepat kering  
Lebih cepat kering dalam waktu kurang dari 10 menit.
- ✓ Katup spray presisi (Precision Nozzle Technology)  
Menghasilkan semprotan yang akurat, halus, tidak macet, dan hemat pemakaian cat.
- ✓ Tahan lama  
Warna awet, tidak mudah pudar, dan tahan sinar matahari.
- ✓ Daya lekat kuat  
Mudah diaplikasikan di atas berbagai macam substrat.

#### PYLOX SERIES

Primer	Primer	Filler	Flinkote
 <p><b>PYLOX - PRIMER ANTI-KARAT</b> Cat semprot anti-karat, digunakan sebagai cat dasar pada pengecatan segala jenis permukaan besi maupun baja.</p>	 <p><b>PYLOX - PP PRIMER</b> Cat semprot yang diformulasikan khusus sebagai cat dasar untuk plastik.</p>	 <p><b>PYLOX - FILLER/SURFACER</b> Cat semprot dengan fungsi sebagai filler yang dapat mengisi pori-pori pada permukaan.</p>	 <p><b>PYLOX FLINKOTE UNDERSEAL</b> Cat dasar semprot anti-karat, tahan panas hingga 200°C, meredam suara, dan penambal serbaguna.</p>
Top Coat	Heat Resistant	Top Coat & Clear	Top Coat & Clear
 <p><b>PYLOX AUTOLUX</b> Cat semprot berkualitas dengan pilihan warna fluorescent yang menarik.</p>	 <p><b>PYLOX HEAT RESISTANT</b> Cat semprot yang diformulasikan khusus untuk melindungi permukaan logam dari panas matahari, korosi, serta tahan panas hingga 600°C. Aplikasi Pylox Heat Resistant wajib dilanjutkan dengan pemanasan bertahap sampai temperatur 200°C selama 2 jam.</p>	 <p><b>PYLOX</b> Cat semprot legendaris yang menghasilkan hasil semprotan yang sangat halus dan akurat. Tersedia dalam ratusan warna dengan jenis solid, metallic, candytone, dan clear.</p>	 <p><b>PYLOX BASICS</b> Cat semprot anti-gumpal dengan harga yang ekonomis.</p>



PT NIPSEA PAINT AND CHEMICALS  
 Jl Ancol Barat I/A5/C No. 12, Jakarta 14430, Indonesia  
 T: (021) 690 0546 F: (021) 692 7778  
 E: enquiry@nipponpaint-indonesia.com

[www.nipponpaint-indonesia.com](http://www.nipponpaint-indonesia.com)

Nama Toko & Alamat

**PYLOX YANG ASLI,  
YA DARI NIPPON PAINT!!!**

- ✓ Cepat kering  
Quick dry
- ✓ Katup spray presisi  
Precision nozzle technology
- ✓ Tidak mudah pudar  
Long lasting colours
- ✓ Tahan bensin  
Petrol resistant
- ✓ Daya rekat kuat  
Excellent adhesion
- ✓ Hasil akhir gloss  
Gloss



Cat Semprot


**NIPPON PAINT**  
**PYLOX**  
 TRUSTED SINCE 1969




# PYLOX

TRUSTED SINCE 1969

## CANDYTONE



## CANDYTONE SOLID




Untuk menghasilkan warna transparan, tidak memerlukan cat dasar. // Sedangkan untuk menghasilkan warna Candytone Metallic, gunakan cat dasar warna 161 C/T U/C Silver. // Untuk menghasilkan warna Candytone Solid, gunakan cat dasar warna 102 White. // Agar hasil akhir warna lebih mengkilap dan tahan lama, gunakan 128 Clear sebagai lapisan akhir.

## FLUORESCENT




Untuk menghasilkan warna Fluorescent yang sempurna, gunakan cat dasar 1735 Scotch Light White. // Agar menghasilkan warna lebih mengkilap dan tahan lama, gunakan 1742 Scotch Light Clear sebagai lapisan akhir.

## PP PRIMER




Cat dasar untuk permukaan plastik agar cat tidak mudah terkelupas.

## FILLER / SURFACER



Cat dasar untuk mengisi pori dan mencegah lapisan mengkerut.

## PRIMER ANTI - KARAT



Cat dasar sebagai lapisan anti-karat, daya rekat kuat, dan tahan gesekan.

## HEAT RESISTANT



Cat pelindung permukaan logam dari korosi, memiliki ketahanan panas 200-600°C.


## FLINKOTE

## SOLID COLOURS



Cat legendaris berkualitas tinggi yang terbuat dari bahan modifikasi akrilik.

## METALLIC COLOURS



Cat legendaris berkualitas tinggi yang terbuat dari bahan modifikasi akrilik dengan tampilan metallic.

## CLEAR COLOURS



Cat akhir berbahan dasar resin akrilik yang memiliki tampilan transparan.

Warna-warna ini mendekati warna asli cat yang dapat dihasilkan oleh teknik percetakan modern. Cahaya, bentuk, dan permukaan yang dicat mempengaruhi hasil akhir. Warna pada gambar hanya sebagai inspirasi warna. Kami merekomendasikan untuk melihat colour chip pada kartu warna ini sebagai referensi.

